

Provincia de Tierra del Fuego, Antártida 0079/12 7
e Islas del Atlántico Sur
República Argentina
Poder Ejecutivo

USHUAIA, 10 ENE 2012

VISTO el artículo 67 de la Constitución Provincial, las Leyes Provinciales N° 495, N° 854 y N° 859; y

CONSIDERANDO:

Que a la fecha no se encuentra aprobado el Presupuesto para el presente Ejercicio Económico- Financiero.

Que se hace imperioso para el normal funcionamiento del Estado Provincial contar con los créditos presupuestarios aprobados y distribuidos en las distintas jurisdicciones a los efectos de poder asegurar los servicios que por mandato constitucional debe brindar el Estado Provincial.

Que la Constitución Provincial en su artículo 67, antepenúltimo párrafo, prevé esta situación, sobre la que textualmente reza: "La falta de sanción de la Ley de Presupuesto al 1° de enero de cada año en que deba entrar en vigencia, implica la reconducción automática de las partidas vigentes al finalizar el ejercicio inmediato anterior."

Que el artículo 27 de la Ley Provincial N° 495 establece que, "Si al inicio del ejercicio financiero no se encontrare aprobado el proyecto de Presupuesto General, regirá el que estuvo en vigencia el año anterior, con los siguientes ajustes que deberá realizar el Poder Ejecutivo en los presupuestos de la Administración Central y de los Organismos Descentralizados".

Que el punto d) del inciso 1) del Artículo 27 establece que: "estimaré cada uno de los rubros de recursos para el nuevo ejercicio;"

Que el punto c) del inciso 2) del Artículo 27 establece que: "incluiré los créditos presupuestarios indispensables para asegurar la continuidad y eficiencia de los servicios, respetando la distribución preexistente por funciones y entre gastos corrientes y de capital;"

Que sólo el Poder Ejecutivo esta facultado para realizar la adecuación a los créditos presupuestarios en la Administración Pública Provincial.

Que la nueva Estimación de Recursos genera automáticamente una modificación en la asignación a los Municipios y Comuna, la que fue tenida en cuenta en esta distribución.

Que la nueva Estimación de Recursos debe contemplar la disminución que se producirá en las arcas provinciales a partir del Artículo 3° de la Ley Provincial N° 854.

Que en el caso de los Organismos Descentralizados cada uno realizó el procedimiento señalado por la Ley 495 para la reconducción presupuestaria, incluyéndose en los anexos al presente el resultado de ese procedimiento.

Que estas adecuaciones dentro del Poder Ejecutivo, además, deberán adecuarse a lo estipulado por la Ley Provincial N° 859.

Que en los Organismos de la Seguridad Social se ha respetado la adecuación que cada uno de ellos realizó sobre sus Recursos y Gastos, lo que en el caso del IPAUSS responde a la Disposición N° 2083/2011.

Que el suscripto se encuentra facultado para dictar el presente acto administrativo, acorde a lo previsto en los artículos 128 y 135 de la Constitución Provincial.

Por ello:

EL VICEGOBERNADOR DE LA PROVINCIA DE TIERRA DEL FUEGO,
ANTÁRTIDA E ISLAS DEL ATLÁNTICO SUR
EN EJERCICIO DEL PODER EJECUTIVO
D E C R E T A :

ARTÍCULO 1°.- Aprobar para el Ejercicio 2012, para toda la Administración Pública Provincial, la reconducción de Créditos Presupuestarios, los que quedarán distribuidos de acuerdo a los Anexos I y II, y que responden a la Estimación de Recursos y Fuentes Financieras



ES COPIA FIEL DEL ORIGINAL

Maximiliano Valencia Moreno
Dir. Despacho Adm. y Registro
D.G.D.G. y R. - S.L. y T.

"Las Islas Malvinas, Georgias y Sandwich del Sur son y serán Argentinas"

*Provincia de Tierra del Fuego, Antártida
e Islas del Atlántico Sur
República Argentina
Poder Ejecutivo*


detallados en el Anexo III, los que forman parte integrante del presente.


ARTÍCULO 2º.- Re-Asignar al personal de la planta permanente del Poder Ejecutivo las Unidades de Gestión de Gasto definidas para el Ejercicio 2012.


ARTÍCULO 3º.- Facultar al Ministro de Economía a realizar las modificaciones presupuestarias, que de acuerdo al funcionamiento resulten necesarias, en concordancia con lo estipulado en la Ley Provincial N° 495 artículo 27 y Ley Provincial N° 859, artículo 13, inciso 3.

ARTÍCULO 4º.- Comunicar, dar al Boletín Oficial de la Provincia y archivar.


DECRETO N° 0079/12




C. P. HIRAC Christian J. RUIZ
MINISTRO DE ECONOMÍA


Don Roberto Luis CROCIANELLI
Vicegobernador

ES COPIA FIEL DEL ORIGINAL


Maximiliano Valencia Moreno
Dn. Despacho Adm. y Registro
D.G.D.C. y Ft. - S.L. y T.

Provincia de Tierra del Fuego, Antártida
e Islas del Atlántico Sur
República Argentina
Poder Ejecutivo

ANEXO II - DECRETO N° 0079/12

Distribución de los Gastos de la Administración Central por Partida Principal
Poderes y Organismos de Control Constitucional - En pesos - Ejercicio 2012

Unidad de Crédito	Responsable Presupuestario	Partida Principal	1-Gastos en Personal	2-Bienes de Consumo	3-Serv No Personales	4-Serv de Uso	5-Transporte	6-Activos Financieros	7-Serv de la Salud	8-Gastos Financieros	9-Gastos Financieros	42-Contribuciones	Total
100	286-Poder Legislativo	70.000.000,00	2.413.200,00	20.716.400,00	3.259.600,00	0,00	0,00	0,00	0,00	0,00	0,00	0,00	88.389.200,00
120	297-Poder Judicial	171.600.000,00	2.036.577,00	8.463.978,00	0,00	421.714,00	0,00	0,00	0,00	0,00	0,00	0,00	12.922.269,00
140	288-Tribunal de Cuentas	31.000.000,00	150.000,00	1.419.800,00	228.000,00	0,00	0,00	0,00	0,00	0,00	0,00	0,00	5.209.340,00
160	289-Oficina de Estado	5.000.000,00	57.147,00	571.746,00	88.618,00	0,00	0,00	0,00	0,00	0,00	0,00	0,00	3.000.000,00
180	517-Gobierno	949.842,90	0,00	0,00	0,00	0,00	0,00	0,00	0,00	0,00	0,00	0,00	5.716.709,00
200	262-Ministro de Gobierno y Justicia	16.233.554,89	53.086,15	581.790,00	9.801.991,00	0,00	0,00	0,00	0,00	0,00	0,00	0,00	949.842,90
202	71-Secretaría de Seguridad	0,00	0,00	0,00	0,00	0,00	0,00	0,00	0,00	0,00	0,00	0,00	16.888.033,11
206	315-Inspección General de Justicia	11.729,71	0,00	65.000,00	0,00	0,00	0,00	0,00	0,00	0,00	0,00	0,00	83.729,71
210	721-Secretaría de Seguridad	115.618,50	0,00	285.600,00	18.947,44	0,00	0,00	0,00	0,00	0,00	0,00	0,00	389.367,24
211	721-Secretaría de Seguridad	3.859.048,00	0,00	382.900,00	787.942,50	1.382.702,40	0,00	0,00	0,00	0,00	0,00	0,00	6.212.486,80
212	721-Secretaría de Seguridad	337.800,00	0,00	102.850,00	225.156,20	2.400.000,00	0,00	0,00	0,00	0,00	0,00	0,00	3.065.708,20
217	399-Director de Aeronáutica	389.772,51	0,00	390.000,00	1.128.584,00	0,00	0,00	0,00	0,00	0,00	0,00	0,00	1.888.339,35
218	399-Director de Aeronáutica	971.950,00	0,00	560.000,00	160.000,00	0,00	0,00	0,00	0,00	0,00	0,00	0,00	1.691.950,00
219	359-Director de Aeronáutica	350.042,25	0,00	227.500,00	160.000,00	0,00	0,00	0,00	0,00	0,00	0,00	0,00	717.548,25
220	384-Dirección General de Justicia	15.296,60	0,00	450.500,00	40.000,00	0,00	0,00	0,00	0,00	0,00	0,00	0,00	407.796,60
221	375-Inspección General de Justicia	294.690,50	1.020.249,00	1.070.000,00	0,00	0,00	0,00	0,00	0,00	0,00	0,00	0,00	6.226.457,71
222	390-Dirección Provincial de Defensa Civil	36.436,00	0,00	60.000,00	0,00	0,00	0,00	0,00	0,00	0,00	0,00	0,00	136.436,00
223	364-Secretaría de Gobierno y Justicia	248.448,15	329.000,00	142.305,00	16.908.312,73	0,00	0,00	0,00	0,00	0,00	0,00	0,00	7.673.654,73
224	376-Director General de Administración Financiera	6.073,07	105.846,86	2.233,35	0,00	0,00	0,00	0,00	0,00	0,00	0,00	0,00	263.943,28
225	374-Director Gral. Registro Civil y Capacidad de las Personas	132.018,34	241.400,00	27.211,15	0,00	0,00	0,00	0,00	0,00	0,00	0,00	0,00	114.743,38
227	287-Secretaría de Gestión Administrativa	1.491,40	58.430,00	0,00	0,00	0,00	0,00	0,00	0,00	0,00	0,00	0,00	70.921,40
228	382-Dirección Provincial de Tránsito y Transporte	7.589.021,03	54.100,00	8.045,70	0,00	0,00	0,00	0,00	0,00	0,00	0,00	0,00	7.641.171,73
229	382-Dirección Provincial de Tránsito y Transporte	102.459,00	47.000,00	1.847,00	0,00	0,00	0,00	0,00	0,00	0,00	0,00	0,00	151.206,00
230	390-Dirección Provincial de Luminas y Fianza	185.260,00	54.000,00	10.600,00	0,00	0,00	0,00	0,00	0,00	0,00	0,00	0,00	250.860,00
231	266-Subsecretaría de Relaciones Internacionales	3.856.274,70	131.933,57	47.800,00	140.760,33	0,00	0,00	0,00	0,00	0,00	0,00	0,00	4.176.768,60
232	343-Oficina de Política Provincial	84.851,71	0,00	83.000,00	0,00	0,00	0,00	0,00	0,00	0,00	0,00	0,00	167.851,71
233	343-Oficina de Política Provincial	1.958.849,56	355.000,00	331.121,38	0,00	0,00	0,00	0,00	0,00	0,00	0,00	0,00	2.644.970,94
234	343-Oficina de Política Provincial	5.291.007,80	3.656.000,00	11.280.366,15	0,00	0,00	0,00	0,00	0,00	0,00	0,00	0,00	20.227.674,00
235	343-Oficina de Política Provincial	1.291.147,83	15.714.452,20	200.723,97	0,00	0,00	0,00	0,00	0,00	0,00	0,00	0,00	17.216.324,00
240	283-Ministro de Economía	4.390.482,97	0,00	3.573.586,35	0,00	0,00	0,00	0,00	0,00	0,00	0,00	0,00	7.964.069,32
241	283-Ministro de Economía	9.823.238,04	9.916,97	13.498.000,00	30.425,60	0,00	0,00	0,00	0,00	0,00	0,00	0,00	23.361.680,61
242	282-Vesionario General de la Provincia	2.588.887,10	85.473,70	645.000,00	0,00	0,00	0,00	0,00	0,00	0,00	0,00	0,00	3.319.360,80
243	216-Dirección General de Rentas	30.081.881,16	726.650,00	2.751.200,00	183.300,00	960.000,00	0,00	0,00	0,00	0,00	0,00	0,00	34.502.031,16
244	285-Subsecretaría de Relaciones, Contratos y Suministros	6.181.059,77	0,00	502.878,00	12.389,20	0,00	0,00	0,00	0,00	0,00	0,00	0,00	6.696.326,97
245	272-Subsecretaría de Presupuestos	2.056.562,58	0,00	118.500,00	21.912,30	18.000,00	0,00	0,00	0,00	0,00	0,00	0,00	2.214.974,88
246	285-Carilagua General de la Provincia	7.119.784,21	46.747,24	3.592.300,00	19.704,25	115.000,00	0,00	0,00	0,00	0,00	0,00	0,00	10.883.835,70
247	285-Ministro de Economía	9.823.238,04	9.916,97	13.498.000,00	30.425,60	0,00	0,00	0,00	0,00	0,00	0,00	0,00	23.361.680,61
248	281-Director Gral. de Administración Financiera	3.788.552,10	16.408,37	92.250,00	9.011,55	0,00	0,00	0,00	0,00	0,00	0,00	0,00	3.897.222,02
249	405-Dirección General de Haberes	3.561.780,84	123.151,59	83.750,00	44.812,15	0,00	0,00	0,00	0,00	0,00	0,00	0,00	3.773.494,58
250	703-Dirección de Compras	2.052.496,56	17.509,81	22.400,00	13.978,00	0,00	0,00	0,00	0,00	0,00	0,00	0,00	2.106.384,37
251	271-Ministerio de Industria e Innovación Productiva	9.007,65	34.300,00	5.048,16	0,00	0,00	0,00	0,00	0,00	0,00	0,00	0,00	48.355,81
253	395-Subsecretaría de Contrataciones y Abastecimiento	3.887,70	0,00	49.160,00	2.400,00	0,00	0,00	0,00	0,00	0,00	0,00	0,00	54.447,70
254	263-Subsecretaría de Economía	0,00	0,00	0,00	15.744.023,20	0,00	0,00	0,00	0,00	0,00	0,00	0,00	15.744.023,20
255	263-Subsecretaría de Economía	8.396,55	48.000,00	0,00	0,00	0,00	0,00	0,00	0,00	0,00	0,00	0,00	56.396,55
257	814-Dirección Gral. de Comercio	0,00	0,00	0,00	0,00	0,00	0,00	0,00	0,00	0,00	0,00	0,00	0,00
258	263-Ministro de Economía	45.967,24	506.500,00	5.071,81	0,00	0,00	0,00	0,00	0,00	0,00	0,00	0,00	515.539,05
260	416-Dirección de Programas Productivos	5.327.753,42	63.915,98	458.000,00	2.618,25	1.900.000,00	0,00	0,00	0,00	0,00	0,00	0,00	7.753.687,65
261	263-Ministerio de Economía	13.300,00	447.500,00	260.000,00	0,00	0,00	0,00	0,00	0,00	0,00	0,00	0,00	1.855.887,65
262	263-Ministerio de Economía	0,00	0,00	0,00	0,00	0,00	0,00	0,00	0,00	0,00	0,00	0,00	0,00
263	263-Ministerio de Economía	3.000.000,00	0,00	0,00	0,00	0,00	0,00	0,00	0,00	0,00	0,00	0,00	3.000.000,00
266	410-Dirección de Programas Productivos	0,00	0,00	0,00	0,00	0,00	0,00	0,00	0,00	0,00	0,00	0,00	0,00
270	271-Ministerio de Industria e Innovación Productiva	37.282,45	424.000,00	11.731,00	0,00	0,00	0,00	0,00	0,00	0,00	0,00	0,00	399.013,45
271	271-Ministerio de Industria e Innovación Productiva	9.000,00	30.000,00	30.000,00	0,00	0,00	0,00	0,00	0,00	0,00	0,00	0,00	99.000,00
272	271-Dirección General de Industria	8.568.895,50	69.500,00	69.500,00	106.865,20	0,00	0,00	0,00	0,00	0,00	0,00	0,00	8.854.408,21

ES COPIA FIEL DEL ORIGINAL

Maximiliano Valencia Moreno
Dir. Despacho Adm. y Registro

Provincia de Tierra del Fuego, Antártida e Islas del Atlántico Sur
Republica Argentina
Poder Ejecutivo

0079/12

Distribucion de los Gastos de la Administracion Central por Partida Principal Poderes y Organismos de Control Constitucional - En Pesos - Ejercicio 2012

Table with columns for item number, description, and amounts in pesos. Includes entries for various government departments like Education, Health, and Culture.

G. T. F.

ES COPIA FIEL DEL ORIGINAL

Maximiliano Valencia Moreno
Dir. Despacho Adm. y Registro


"Las Islas Malvinas, Georgias y Sandwich del Sur son y serán Argentinas"

Provincia de Tierra del Fuego, Antártida e Islas del Atlántico Sur
Republica Argentina
Poder Ejecutivo

0079/12

Distribución de los Gastos de la Administración Central por Partida Presupuestales, Poderes y Organismos de Control Constitucional - Egresos - Ejercicio 2012

Table with columns for item number, description, and amounts. Includes entries for various government departments like 'Dirección General Hospital Río Grande', 'Secretaría de Salud Comunitaria', and 'Ministerio de Desarrollo Social'.



ES COPIA FIEL DEL ORIGINAL

Maximiliano Valencia Moreno
Dir. Despacho Adm. y Registro
D.G.D.C. y R. - S.L. y T.

"Las Islas Malvinas, Georgias y Sandwich del Sur son y serán Argentinas"


Provincia de Tierra del Fuego, Antártida
e Islas del Atlántico Sur
República Argentina
Poder Ejecutivo

0079/12

ANEXO II - DECRETO N°

Distribución de los Gastos de la Administración Descentralizada por Partida Principal
Por Organismos - En pesos - Ejercicio 2012

Unidad de Crédito	Responsable Presupuestario	Partida Principal	1-Gastos en Personal	2-Bienes de Consumo	3-Serv. No Personales	4-Bienes de Uso	5-Transferencias	6-Activos Financieros	7-Serv. de la Deuda	8-Otros Gastos	9-Gastos Fisquativos	42-Constructores	Total
720	300-Inf. Tur		12.212.367,44	0,00	0,00	0,00	0,00	0,00	0,00	0,00	0,00	0,00	12.212.367,44
730	301-Of. F. Tur		3.849.612,00	510.821,14	256.856,96	0,00	0,00	0,00	0,00	0,00	0,00	0,00	4.616.290,10
740	302-Dirección Provincial de Puertos		41.921.620,00	2.959.500,00	13.503.360,00	0,00	0,00	0,00	0,00	0,00	0,00	0,00	62.384.480,00
741	302-Instituto Provincial de Vivienda		50.925.000,00	418.028,98	13.780.434,71	371.611,25	0,00	0,00	0,00	0,00	0,00	0,00	76.495.074,94
743	302-Instituto Provincial de Vivienda		0,00	0,00	12.501.870,11	0,00	0,00	0,00	0,00	0,00	0,00	0,00	12.501.870,11
745	303-Dirección Provincial de Vivienda		19.435.500,00	2.384.278,00	4.119.459,69	4.540.000,00	0,00	0,00	0,00	0,00	0,00	0,00	30.479.237,69
760	304-Dirección Provincial de Energía		34.379.353,15	20.653.059,00	16.276.964,85	374.273,00	1.762.371,00	0,00	0,00	0,00	0,00	0,00	72.475.990,00
770	305-Dirección Provincial de Obras y Servicios Sanitarios		35.271.824,15	7.036.000,00	9.649.143,85	10.182.570,00	2.271.500,00	0,00	0,00	0,00	0,00	0,00	64.382.038,00
771	305-Dirección Provincial de Obras y Servicios Sanitarios		26.165.250,00	374.000,00	28.677.290,00	115.000,00	11.848.450,00	0,00	0,00	0,00	0,00	0,00	56.068.990,00
780	306-Instituto Provincial de Regulación de Apuestas		213.910.718,74	43.942.830,97	79.081.831,25	34.490.493,22	18.084.212,31	6.000.000,00	10.970.826,00	42.058.010,00	73.420,03	0,00	343.861.488,45
	Totales		213.910.718,74	43.942.830,97	79.081.831,25	34.490.493,22	18.084.212,31	6.000.000,00	10.970.826,00	42.058.010,00	73.420,03	0,00	343.861.488,45



C. P. Huzar
Ministro de Economía

Don Roberto Luis CROCIANELLI
Vicegobernador

ES COPIA FIEL DEL ORIGINAL

Maximiliano Valenzuela Moreno
Dir. Despacho Adm. y Registro
D.G.D.C. y R. - C.L. y T.

Provincia de Tierra del Fuego, Antártida
e Islas del Atlántico Sur
República Argentina
Poder Ejecutivo

ANEXO III - DECRETO N° 0079/12

Estimación de Recursos por Rubro - Administración Central y Organismos Descentralizados
en pesos - Ejercicio 2012

Recursos	Responsable	
	Administración Central	Administración Descentralizada
01-INGRESOS CORRIENTES	4.045.072.947,99	445.714.157,08
0101-INGRESOS TRIBUTARIOS	2.753.483.187,60	115.807.025,26
0102-INGRESOS NO TRIBUTARIOS	1.019.545.964,16	13.891.036,26
0103-CONTRIBUCIONES	,00	,00
0104-VENTA DE BIENES Y SERVICIOS DE ADMINISTRACIONES PUBLICAS	28.100.000,00	79.548.387,56
0105-INGRESOS DE OPERACION	,00	228.367.708,00
0106-RENTAS DE LA PROPIEDAD	388.023,87	,00
0107-TRANSFERENCIAS CORRIENTES	243.555.772,36	8.100.000,00
02-INGRESOS DE CAPITAL	168.166.894,14	647.875.924,65
0201-RECURSOS PROPIOS DE CAPITAL	,00	4.554.243,41
0202-TRANSFERENCIAS DE CAPITAL	168.166.894,14	643.321.681,24
03-FUENTES FINANCIERAS	553.431.373,02	158.674.049,31
0303-RECUPERACION DE PRESTAMOS DE CORTO PLAZO	,00	,00
0304-Recuperación de Préstamos de Largo Plazo	349.159,51	50.877.005,31
0305-DISMINUCION DE OTROS ACTIVOS FINANCIEROS	130.901.451,92	30.206.000,00
0306-ENDEUDAMIENTO PUBLICO	250.000.000,00	,00
0307-OBTENCION DE PRESTAMOS	44.219.275,08	,00
0308-INCREMENTO DE OTROS PASIVOS	127.961.486,51	77.591.044,00
04-CONTRIBUCIONES FIGURATIVAS	,00	,00
0401-Contribuciones Figurativas para Financiar Gastos Corrientes	,00	22.597.367,44
0402-Contribuciones Figurativas para Financiar Gastos de Capital	,00	12.212.367,44
		10.385.000,00

ES COPIA FIEL DEL ORIGINAL

Maximiliano Valencia Moreno
Dir. Despacho Adm. y Registro
M.C.D.C. y R. - S.L y T.

C. P. *Christina I. KUTY*
MINISTERIO DE ECONOMÍA

Don Roberto Luis CROCIANELLI
Vicegobernador