

*Provincia de Tierra del Fuego, Antártida
e Islas del Atlántico Sur
República Argentina
Poder Ejecutivo*

USHUAIA, 04 ENE. 2013

VISTO las Leyes Provinciales N° 495 y N° 905; y

CONSIDERANDO:

Que el artículo 1° de la Ley N° 905 aprueba el total de Gastos para la Administración Provincial divididos en Gastos Corrientes y de Capital únicamente.

Que esa clasificación Económica debe ser compatibilizada con la Clasificación por Objeto del Gasto.

Que el artículo 19 de la Ley Provincial N° 905 instruye al Poder Ejecutivo a realizar la distribución analítica de créditos al nivel de desagregación previsto en los clasificadores presupuestarios, en consonancia con lo dispuesto en el artículo 30 de la Ley Provincial N° 495.

Que el artículo 19 determina que las atribuciones fijadas por ese artículo sólo pueden ser delegadas en el Ministerio de Economía.

Que las distintas jurisdicciones que componen al Poder Ejecutivo Provincial deben comenzar a registrar los gastos que se generen en el presente Ejercicio utilizando las partidas propias de cada uno de ellos, que resultan de la aprobación del Presupuesto de Gastos de la Provincia.

Que el artículo 2° de la Ley N° 905 aprueba la Estimación de Recursos Corrientes y de Capital para la Administración Pública Provincial.

Que es necesario desagregar los montos según la Clasificación de Recursos por Rubro en concordancia con lo estipulado por el artículo 25 de la Ley Provincial N° 495.

Que el artículo 3° de la Ley N° 905 aprueba los Gastos Figurativos de la Administración Provincial.

Que dicho monto debe ser desagregado con el objeto de clarificar el destino de los fondos que deberá erogar el Poder Ejecutivo desde el Tesoro Provincial.

Que el artículo 5° de la Ley N° 905 aprueba los Gastos destinados a atender la Deuda Pública Provincial.

Que dicho gasto recae fuerte, aunque no exclusivamente, sobre el Poder Ejecutivo Provincial, por lo que resulta necesario desagregar los conceptos a efectos de identificar los planes y convenios que se cancelen periódicamente.

Que el artículo 6° aprueba la Estimación de Fuentes Financieras para la Administración Pública Provincial.

Que dicha estimación esta dividida sólo por Carácter Institucional, debiéndose desagregar por Rubro a efectos de identificar explícitamente cada una de las fuentes a utilizar.

Que el artículo 3° fija las Contribuciones Figurativas por el mismo monto de los Gastos Figurativos, para la Administración Pública Provincial, aunque deben desagregarse las que son exclusivamente del Poder Ejecutivo.

Que la presente distribución se corresponde con los montos determinados por los artículos 1° al 6° de la Ley Provincial N° 905, pero aún no incluye importes determinados por los restantes artículos de la Ley, como así tampoco el impacto de leyes de obligaciones tributarias sancionadas posteriormente en la misma sesión, en virtud de que estos impactos

///...2.

| |
|--------|
| G.T.F. |
| |

ES COPIA FIEL DEL ORIGINAL


Gilberto E. Las Casas
Director General de Despacho
Control y Registro - S. I. y T.

*Provincia de Tierra del Fuego, Antártida
e Islas del Atlántico Sur
República Argentina
Poder Ejecutivo*

///...2.

tornarían técnicamente imposible la distribución administrativa de créditos respetando los valores aprobados por el Poder Legislativo Provincial.

Que la suscripta se encuentra facultada para dictar el presente acto administrativo, acorde a lo previsto en el artículo 135 de la Constitución Provincial.

Por ello:

LA GOBERNADORA DE LA PROVINCIA DE TIERRA DEL FUEGO
ANTARTIDA E ISLAS DEL ATLANTICO SUR
D E C R E T A:

ARTÍCULO 1º.- Aprobar la distribución Analítica de Créditos de la Administración Central, para el Ejercicio 2013, según lo expresado en el Anexo I, el que forma parte integrante del presente.

ARTÍCULO 2º.- Aprobar los Gastos Figurativos y los Servicios de la Deuda de la Administración Central según el detalle expresado en el Anexo II, el que forma parte integrante del presente.

ARTÍCULO 3º.- Aprobar la Estimación de Recursos Corrientes y de Capital de la Administración Central según el detalle expresado en el Anexo III, el que forma parte integrante del presente.


ARTÍCULO 4º.- Aprobar la Estimación de las Fuentes Financieras y Contribuciones Figurativas de la Administración Central según el detalle expresado en el Anexo IV, que forma parte integrante del presente.


ARTÍCULO 5º.- Facultar al Ministro de Economía a realizar las modificaciones presupuestarias que, de acuerdo al funcionamiento, resulten necesarias en concordancia con lo estipulado en la Ley Provincial N° 859, artículo 13, inciso 3 y Ley N° 905 artículos 17, 18 y 19.

ARTICULO 6º.- Comunicar, dar a Boletín Oficial de la Provincia y archivar.

DECRETO N°


0007 / 13




C. P. Hiram ~~Christen J. RUIZ~~
MINISTRO DE ECONOMÍA


MARIA FABIANA RIOS
GOBERNADORA

ES COPIA FIEL DEL ORIGINAL


Gilberto E. Las Casas
Director General de Despacho
Control y Registro - Siba y T.

Provincia de Tierra del Fuego, Antártida
e Islas del Atlántico Sur
República Argentina
Poder Ejecutivo

0007/13

ANEXO I - DECRETO N° 0007/13

Distribución Administrativa de Gastos de la Administración Central
por Unidad de Crédito, Responsable y Partida Principal - En pesos - Ejercicio 2013

| Unidad de Crédito | Responsable Presupuestario | Gastos en Personal | Bienes de Consumo | Servicios No Personales | Bienes de Uso | Transferencias | Activos Financieros | Construcciones | Total |
|-------------------|---|--------------------|-------------------|-------------------------|---------------|----------------|---------------------|----------------|-------------|
| 100 | 296-Poder Legislativo | 104.728.821 | 1.017.800 | 18.577.079 | 676.300 | | | | 125.000.000 |
| 120 | 297-Poder Judicial | 241.414.882 | 2.158.469 | 11.753.365 | 2.514.407 | 289.064 | | 6.865.247 | 264.795.434 |
| 125 | 297-Poder Judicial | | | | | | | 4.996.088 | 4.996.088 |
| 140 | 298-Tribunal de Cuentas | 43.143.044 | 278.000 | 4.078.500 | 1.092.780 | | | 4.744.977 | 53.337.301 |
| 160 | 299-Fiscalía de Estado | 2.253.625 | 72.676 | 909.410 | 109.006 | | | | 8.147.333 |
| 180 | 517-Gobernador | | | | | | | | 2.253.625 |
| 200 | 262-Ministro de Gobierno, Justicia y Seguridad | 28.580.934 | 70.077 | 1.237.527 | 5.686 | | | | 29.894.224 |
| 201 | 262-Ministro de Gobierno, Justicia y Seguridad | | | | | 18.980.000 | | | 18.980.000 |
| 202 | 721-Secretaría de Seguridad | | 24.421 | | 130.000 | | | | 154.421 |
| 205 | 271-Ministerio de Industria e Innovación Productiva | | | 72.000 | | | | | 72.000 |
| 206 | 375-Inspección General Justicia | | 153.108 | 193.402 | 76.015 | | | | 422.525 |
| 208 | 271-Ministerio de Industria e Innovación Productiva | | 7.961 | 215.200 | 280 | | | | 223.441 |
| 210 | 721-Secretaría de Seguridad | 54.484.286 | 7.044.515 | 2.821.380 | 704.706 | | | | 65.054.887 |
| 211 | 721-Secretaría de Seguridad | | 36.973 | 151.350 | 75.000 | 500.000 | | | 763.323 |
| 212 | 721-Secretaría de Seguridad | | 202.108 | 437.000 | 1.147.749 | | | | 1.786.856 |
| 217 | 359-Dirección Provincial de Aeronáutica | 2.922.984 | 1.528.954 | 730.000 | 132.954 | | | | 5.314.438 |
| 218 | 359-Dirección Provincial de Aeronáutica | | 977.630 | 440.000 | 92.200 | | | | 1.509.830 |
| 219 | 359-Dirección Provincial de Aeronáutica | | 56.981 | 892.000 | | | | | 948.981 |
| 220 | 384-Dirección Provincial A.L.U.M.A. | 4.230.918 | 155.471 | 1.375.623 | 1.175.280 | | | | 6.937.292 |
| 221 | 375-Inspección General Justicia | 9.027.083 | 43.940 | 67.700 | | | | | 9.138.723 |
| 222 | 380-Dirección Provincial de Defensa Civil | 11.025.904 | 342.867 | 230.960 | 20.010 | 27.838.033 | | | 39.457.774 |
| 223 | 264-Secretaría de Gobierno y Justicia | | 17.565 | 110.625 | 2.280 | | | | 130.470 |
| 224 | 376-Dirección General de Administración Financiera | 7.194.950 | 54.381 | 131.590 | 37.422 | | | | 7.418.343 |
| 225 | 374-Dirección Gral Registro Civil y Capacidad de las Personas | 8.724.098 | 31.865 | 78.490 | 79.831 | | | | 8.914.284 |
| 226 | 374-Dirección Gral Registro Civil y Capacidad de las Personas | | 195.432 | 79.769 | 135.922 | | | | 411.123 |
| 227 | 267-Subsecretaría de Gestión Administrativa | 8.570.790 | 15.542 | 93.880 | 2.691 | | | | 8.682.903 |
| 228 | 382-Dirección Provincial de Tránsito y Transporte | 9.918.936 | 230.526 | 74.050 | 142.778 | | | | 10.366.290 |
| 229 | 382-Dirección Provincial de Tránsito y Transporte | | 80.052 | 40.000 | 20.000 | | | | 140.052 |
| 230 | 390-Dirección Provincial de Límites y Frontera | 4.393.967 | 72.129 | 66.800 | 192.363 | | | | 4.725.259 |
| 231 | 266-Subsecretaría de Relaciones Internacionales | | 68.986 | 100.100 | 3.255 | | | | 172.341 |
| 232 | 343-Jefe de Policía Provincial | | 1.543.964 | 220.004 | 759.259 | | | | 2.523.227 |
| 233 | 343-Jefe de Policía Provincial | 465.843.359 | 9.847.180 | 7.470.500 | 6.981.012 | | | | 490.142.051 |
| 234 | 343-Jefe de Policía Provincial | | 426.246 | 16.984.165 | 288.299 | | | | 17.698.710 |
| 235 | 343-Jefe de Policía Provincial | | 8.900.850 | 1.132.263 | 5.761.114 | | | | 15.794.227 |
| 240 | 263-Ministerio de Economía | 14.295.484 | 42.340 | 5.520.000 | | | | | 19.857.824 |
| 242 | 282-Tesorero General de la Provincia | 4.571.449 | 110.615 | 3.670.500 | | | | | 8.352.564 |
| 243 | 276-Dirección General de Rentas | 39.411.391 | 309.114 | 5.768.700 | 532.953 | | | | 46.022.158 |
| 244 | 269-Subsecretaría de Licitaciones, Contratos y Suministros | 7.494.635 | 310.936 | 825.100 | 224.436 | | | | 8.855.107 |
| 245 | 822-Secretaría de Presupuesto y Planificación | 2.998.855 | 35.106 | 111.000 | | 18.000 | | | 3.162.961 |
| 246 | 283-Contaduría General de la Provincia | 6.979.873 | 58.170 | 4.718.400 | 5.623 | | | | 11.772.066 |
| 248 | 281-Dirección Gral de Administración Financiera (Economía) | 3.983.029 | 95.992 | 130.000 | 6.698 | 10.000 | | | 4.215.719 |
| 249 | 403-Dirección General de Háberes | 6.256.473 | 125.939 | 144.000 | 55.183 | | | | 6.581.595 |
| 250 | 701-Auditoría Legal | 3.971.460 | 60.984 | 601.000 | 101.822 | | | | 4.735.167 |
| 251 | 271-Ministerio de Industria e Innovación Productiva | | 15.142 | 125.700 | | | | | 140.842 |
| 252 | 397-Secretaría de Desarrollo Local y Pyme | | 4.164 | 156.000 | | | | | 160.164 |
| 253 | 396-Subsecretaría de Contrataciones y Abastecimiento | | | | | 27.834.202 | | | 27.834.202 |
| 254 | 700-Subsecretaría de Hacienda | | | | | 9.000.000 | | | 9.000.000 |
| 255 | 263-Ministerio de Economía | | | | | 2.000.000 | | | 2.000.000 |
| 256 | 263-Ministerio de Economía | | | | | 31.000.000 | | | 31.000.000 |
| 260 | 410-Dirección de Programas Productivos | 6.779.056 | 22.471 | 114.700 | 2.065 | | | | 6.918.292 |
| 271 | 271-Ministerio de Industria e Innovación Productiva | | 52.546 | 1.246.000 | | | | | 1.298.546 |

Gilberto E. Las Casas
Director General de Despacho
Carriel y Ruyter - 6100 y T.

"Las Islas Malvinas, Georgias y Sandwich del Sur son y serán Argentinas"

Provincia de Tierra del Fuego, Antártida
e Islas del Atlántico Sur
República Argentina
Poder Ejecutivo

ANEXO I - DECRETO N° 0007/13

Distribución Administrativa de Gastos de la Administración Central
por Unidad de Crédito, Responsable y Partida Principal - En pesos - Ejercicio 2013

| Unidad de Crédito | Responsable Presupuestario | Gastos en Personal | Bienes de Consumo | Servicios No Personales | Bienes de Uso | Transferencias | Activos Financieros | Construcciones | Total |
|-------------------|---|--------------------|-------------------|-------------------------|---------------|----------------|---------------------|----------------|---------------|
| 261 | 283-Comandantía General de la Provincia | | | | | 8.189.089 | | | 8.189.089 |
| 262 | 263-Ministro de Economía | | | 3.000.000 | | 1.183.255.363 | | | 1.183.255.363 |
| 268 | 263-Ministro de Economía | | 25.538 | 96.000 | 1.543.541 | | | | 1.665.079 |
| 269 | 703-Dirección de Control Posterior | | | | | | 42.294.462 | | 42.294.462 |
| 270 | 410-Dirección de Programas Productivos | | | 630.400 | 69.341 | | | | 751.740 |
| 272 | 271-Ministerio de Industria e Innovación Productiva | | | 197.000 | 215.400 | | | | 422.400 |
| 273 | 878-Secretaría de Industria | 13.823.838 | | 3.709.034 | 292.922 | | | | 14.340.902 |
| 274 | 411-Dirección General de Catastro | | | 222.225 | | | | | 222.225 |
| 275 | 278-Dirección General de Estadística y Censos | 2.294.136 | | 28.630 | 16.380 | | | | 2.701.146 |
| 276 | 278-Dirección General de Estadística y Censos | | | 9.629 | 29.600 | | | | 762.229 |
| 277 | 893-Secretaría de Industria | | | 737.400 | | | | | 737.400 |
| 278 | 271-Ministerio de Industria e Innovación Productiva | 6.615.857 | | 114.700 | 9.816 | | | | 6.762.175 |
| 280 | 271-Ministerio de Industria e Innovación Productiva | | 356.604 | 596.600 | 106.795 | | | 5.699.471 | 5.699.999 |
| 281 | 284-Ministro de Infraestructura, Obras y Servicios Públicos | | | 1.750.000 | 7.186.170 | 150.000 | | | 69.231.594 |
| 282 | 345-Dir. Gral. de Administración Financiera O.P. | 60.100.716 | | 44.708 | 665.638 | | | | 1.740.389 |
| 283 | 310-Subsecretaría de Obras Zona Norte | | 329.452 | 745.300 | | | | | 1.343.316 |
| 286 | 366-Corredor Ejecutivo de la Unidad Ejecutora Provincial | | 96.805 | 500.600 | 745.911 | | | | 3.147.630 |
| 287 | 313-Subsecretaría de Infraestructura Zona Sur | | 1.313.097 | 809.550 | 1.024.983 | | | | 776.643 |
| 288 | 284-Ministro de Infraestructura, Obras y Servicios Públicos | | 49.679 | 104.900 | 622.064 | | | | 1.100.000 |
| 291 | 284-Ministro de Infraestructura, Obras y Servicios Públicos | | | | | | | 25.341.856 | 25.341.856 |
| 292 | 284-Ministro de Infraestructura, Obras y Servicios Públicos | | | | | | | 11.665.849 | 11.665.849 |
| 293 | 284-Ministro de Infraestructura, Obras y Servicios Públicos | | | | | | | 3.500.000 | 3.500.000 |
| 295 | 721-Secretaría de Seguridad | | 84.363 | 153.000 | 60.560 | | | | 297.923 |
| 296 | 284-Ministro de Infraestructura, Obras y Servicios Públicos | | | | | | | 10.850.000 | 10.850.000 |
| 297 | 284-Ministro de Infraestructura, Obras y Servicios Públicos | | | | | | | 800.000 | 800.000 |
| 298 | 284-Ministro de Infraestructura, Obras y Servicios Públicos | | | | | | | 9.796.143 | 9.796.143 |
| 299 | 284-Ministro de Infraestructura, Obras y Servicios Públicos | | | | | | | 6.000.000 | 6.000.000 |
| 302 | 284-Ministro de Infraestructura, Obras y Servicios Públicos | | | | | | | 2.100.000 | 2.100.000 |
| 303 | 284-Ministro de Infraestructura, Obras y Servicios Públicos | | | | | | | 18.662.778 | 18.662.778 |
| 305 | 284-Ministro de Infraestructura, Obras y Servicios Públicos | | | | | | | 39.000.000 | 39.000.000 |
| 306 | 284-Ministro de Infraestructura, Obras y Servicios Públicos | | | | | | | 9.300.000 | 9.300.000 |
| 307 | 284-Ministro de Infraestructura, Obras y Servicios Públicos | | | | | | | 3.500.000 | 3.500.000 |
| 308 | 284-Ministro de Infraestructura, Obras y Servicios Públicos | | | | | | | 395.000 | 395.000 |
| 309 | 284-Ministro de Infraestructura, Obras y Servicios Públicos | | | | | | | 420.000 | 420.000 |
| 310 | 284-Ministro de Infraestructura, Obras y Servicios Públicos | | | | | | | 4.014.455 | 4.014.455 |
| 311 | 284-Ministro de Infraestructura, Obras y Servicios Públicos | | | | | | 204.695.371 | 5.675.000 | 5.675.000 |
| 312 | 284-Ministro de Infraestructura, Obras y Servicios Públicos | | | | | | | | 700.000 |
| 313 | 284-Ministro de Infraestructura, Obras y Servicios Públicos | | | | | | | 1.034.109 | 1.034.109 |
| 314 | 284-Ministro de Infraestructura, Obras y Servicios Públicos | | | | | | | | 626.733 |
| 318 | 318-Secretaría de Cultura | | | 618.033 | 4.500 | | | | 60.265.999 |
| 319 | 285-Ministro de Educación | 99.347.597 | | 120.000 | 119 | | | | 100.365.823 |
| 320 | 285-Ministro de Educación | 48.506.368 | | 823.115 | 143.846 | | | | 57.962.613 |
| 321 | 346-Dir. Gral. de Administración Financiera (Educación) | | | 8.569.514 | 202.727 | | | | 26.997.679 |
| 322 | 318-Secretaría de Cultura | 19.117.617 | | 1.371.503 | 737.974 | | | | 150.000 |
| 323 | 285-Ministro de Educación | | | 150.000 | | | | | 150.000 |
| 324 | 315-Subsecretaría de Educación Inicial y Primaria, Esp y Adulto | 543.521.848 | | 17.504.768 | 5.741.864 | | | | 570.754.465 |
| 325 | 315-Subsecretaría de Educación Inicial y Primaria, Esp y Adulto | 5.713.691 | | 506.084 | 65.397 | | | | 6.313.327 |
| 326 | 316-Subsecretaría de Educación Secundaria | 441.242.198 | | 12.026.465 | 5.291.503 | | | | 462.377.903 |
| 327 | 317-Director Pcial. de Educación Superior e Investigación | 79.009.291 | | 2.280.909 | 1.011.132 | | | 1.776.750 | 85.441.365 |
| 327 | 285-Ministro de Educación | | | | | 31.572.702 | | | 31.572.702 |

COPIA FIEL DEL ORIGINAL

Gilberto E. Las Casas
Director General de Despacho

"Las Islas Malvinas, Georgias y Sandwich del Sur son y serán parte integrante de la Argentina"

*Provincia de Tierra del Fuego, Antártida
e Islas del Atlántico Sur*
República Argentina
Poder Ejecutivo

0007/13

ANEXO I - DECRETO Nº

Distribución Administrativa de Gastos de la Administración Central
por Unidad de Crédito, Responsable y Partida Principal – En pesos – Ejercicio 2013

| Unidad de Crédito | Responsable Presupuestario | Gastos en Personal | Bienes de Consumo | Servicios No Personales | Bienes de Uso | Transferencias | Activos Financieros | Construcciones | Total |
|-------------------|---|--------------------|-------------------|-------------------------|---------------|----------------|---------------------|----------------|-------------|
| 328 | 285-Ministro de Educación | | 79.199 | 8.630.000 | 76.228 | | | | 8.785.427 |
| 329 | 671-Dirección Pcial de Educación Privada y Educación No For | | | | | 36.529.190 | | | 36.529.190 |
| 330 | 671-Dirección Pcial de Educación Privada y Educación No For | | | | | 62.957.002 | | | 62.957.002 |
| 331 | 548-Subsecretaría de Gestión educativa | 4.994.718 | | 5.234.640 | 1.238.605 | | | | 11.846.818 |
| 332 | 318-Secretaría de Cultura | | 8.316 | 46.735 | 14.950 | | | | 70.000 |
| 340 | 285-Ministro de Educación | | 10.903 | 69.200 | | | | | 80.103 |
| 341 | 285-Ministro de Educación | | 14.763 | 273.750 | 1.19 | | | | 288.633 |
| 344 | 285-Ministro de Educación | | 99.725 | 2.240.000 | 61.377 | | | | 2.401.103 |
| 346 | 285-Ministro de Educación | | 12.162 | 250.000 | 1.19 | | | | 262.281 |
| 360 | 286-Ministro de Salud | 10.345.671 | 67.543 | 343.800 | 500.000 | | | | 11.257.014 |
| 361 | 286-Ministro de Salud | | 400.000 | 800.000 | 2.800.000 | | | | 4.000.000 |
| 362 | 286-Ministro de Salud | | 250.000 | 250.000 | | | | | 500.000 |
| 366 | 286-Ministro de Salud | 11.499.977 | 107.382 | 157.500 | 51.928 | | | | 11.816.787 |
| 368 | 286-Ministro de Salud | | 34.093 | 118.800 | 10.000 | | | | 162.893 |
| 371 | 286-Ministro de Salud | | 27.003 | 105.000 | 50.000 | | | | 183.003 |
| 372 | 286-Ministro de Salud | | 12.686 | 83.800 | | | | | 96.486 |
| 374 | 286-Ministro de Salud | 670.876 | | 70.000 | 30.000 | | | | 777.705 |
| 379 | 543-Dirección General Hospital Regional Ushuaia | 176.045.379 | 10.658.795 | 4.135.600 | 458.394 | | | | 191.298.168 |
| 380 | 543-Dirección General Hospital Regional Ushuaia | | 12.656.539 | 1.760.095 | 558.502 | | | | 14.975.136 |
| 381 | 542-Dirección General Hospital Río Grande | 197.122.736 | 10.482.959 | 2.661.700 | 250.254 | | | | 210.517.648 |
| 382 | 542-Dirección General Hospital Río Grande | | 13.186.488 | 1.745.810 | 362.512 | | | | 15.294.810 |
| 383 | 429-Dirección de Atención Primaria de Salud Ushuaia | 34.463.142 | 1.162.499 | 396.000 | 400.000 | | | | 36.421.641 |
| 385 | 430-Dirección de Atención Primaria de Salud Río Grande | 15.948.271 | 1.114.287 | 182.000 | 400.000 | | | | 17.644.558 |
| 387 | 872-Dirección Provincial de Políticas de la Salud | 864.763 | 2.480.317 | 225.200 | | | | | 3.570.280 |
| 390 | 872-Dirección Provincial de Políticas de la Salud | | 13.315 | 165.000 | | | | | 178.315 |
| 391 | 320-Subsecretario de Políticas de Salud | | 70.125 | 387.800 | | | | | 457.925 |
| 393 | 320-Subsecretario de Políticas de Salud | 1.086.871 | 211.354 | 115.100 | 60.000 | | | | 1.474.325 |
| 395 | 320-Subsecretario de Políticas de Salud | 3.506.169 | 239.985 | 310.800 | 50.000 | | | | 4.106.954 |
| 397 | 320-Subsecretario de Políticas de Salud | 1.485.451 | 24.717 | 349.000 | 25.000 | | | | 1.884.168 |
| 399 | 320-Subsecretario de Políticas de Salud | 1.288.607 | 24.686 | 172.200 | | | | | 1.485.493 |
| 401 | 320-Subsecretario de Políticas de Salud | 199.601 | 21.000 | 32.000 | 35.000 | | | | 287.601 |
| 403 | 320-Subsecretario de Políticas de Salud | 741.931 | 16.878 | 32.000 | 10.000 | | | | 800.809 |
| 407 | 320-Subsecretario de Políticas de Salud | | 30.273 | 70.500 | 150.000 | | | | 250.773 |
| 409 | 433-Dirección de Promoción de la Salud | | 94.576 | 250.000 | 150.000 | | | | 494.576 |
| 411 | 321-Secretaría de Salud Comunitaria | | 246.453 | 145.000 | | | | | 391.453 |
| 4184 | 321-Secretaría de Salud Comunitaria | | 152.956 | 50.000 | 253.000 | | | | 455.956 |
| 4187 | 321-Secretaría de Salud Comunitaria | | 323.782 | 60.000 | 450.000 | | | | 833.782 |
| 4143 | 321-Secretaría de Salud Comunitaria | | 49.329 | 100.000 | | | | | 149.329 |
| 4152 | 321-Secretaría de Salud Comunitaria | | | | | 27.000 | | | 27.000 |
| 4163 | 433-Dirección de Promoción de la Salud | | 104.560 | 100.000 | 400.000 | | | | 604.560 |
| 4172 | 433-Dirección de Promoción de la Salud | | 34.108 | 65.000 | | | | | 99.108 |
| 4201 | 433-Dirección de Promoción de la Salud | | 134.265 | 50.000 | 50.000 | | | | 234.265 |
| 4321 | 320-Subsecretario de Políticas de Salud | | | | | 2.250.000 | | | 2.250.000 |
| 4331 | 320-Subsecretario de Políticas de Salud | | | | | 31.469.008 | | | 31.469.008 |
| 4341 | 286-Ministro de Salud | | | | 19.800.000 | | | | 19.800.000 |
| 4391 | 464-Dirección General de Administración Financiera | | | | | 1.000.000 | | | 1.000.000 |
| 4400 | 287-Ministro de Desarrollo Social | | | | | 10.000.000 | | | 10.000.000 |
| 4412 | 287-Ministro de Desarrollo Social | | | | | 1.100.000 | | | 1.100.000 |
| 4420 | 287-Ministro de Desarrollo Social | | | | | 8.000.000 | | | 8.000.000 |
| 4432 | 287-Ministro de Desarrollo Social | | | | | 78.000.000 | | | 78.000.000 |
| 4452 | 287-Ministro de Desarrollo Social | | | | | 1.000.000 | | | 1.000.000 |

Gilberto E. Las Casas
Director General de Despacho
Control y Registro - S. I. y T. II

*Provincia de Tierra del Fuego, Antártida
e Islas del Atlántico Sur
República Argentina
Poder Ejecutivo*

ANEXO I - DECRETO N°

0007 / 13

Distribución Administrativa de Gastos de la Administración Central
por Unidad de Crédito, Responsable y Partida Principal – En pesos – Ejercicio 2013

| Unidad de Crédito | Responsable Presupuestario | Gastos en Personal | Bienes de Consumo | Servicios No Personales | Bienes de Uso | Transferencias | Activos Financieros | Construcciones | Total |
|-------------------|--|--------------------|-------------------|-------------------------|---------------|----------------|---------------------|----------------|-------------|
| 446 | 287-Ministro de Desarrollo Social | | 101.669 | 127.600 | 99.020 | 5.000.000 | | | 5.000.000 |
| 447 | 875-Subsecretaría de Planificación | | 15.282 | 19.500 | 40.850 | 4.450.000 | | | 328.289 |
| 448 | 875-Subsecretaría de Planificación | | 15.608 | 804.515 | 868.961 | 1.000.000 | | | 15.282 |
| 450 | 287-Ministro de Desarrollo Social | | 913.304 | 200.000 | 272.515 | | | | 4.525.958 |
| 451 | 324-Subsecretaría de Familia | | 897.728 | 13.400 | 35.676 | | | | 3.586.780 |
| 452 | 324-Subsecretaría de Familia | | 143.850 | 28.400 | | | | | 1.370.243 |
| 453 | 324-Subsecretaría de Familia | | 168.071 | 139.000 | 208.309 | | | | 192.926 |
| 454 | 324-Subsecretaría de Familia | | 672.859 | 15.000 | 125.148 | | | | 196.471 |
| 455 | 324-Subsecretaría de Familia | | 231.662 | 92.000 | | | | | 1.020.169 |
| 456 | 324-Subsecretaría de Familia | | 199.253 | 178.000 | 357.803 | 400.000 | | | 371.810 |
| 457 | 324-Subsecretaría de Familia | | 187.729 | 135.000 | 158.768 | | | | 291.253 |
| 458 | 326-Subsecretaría de Economía Social | | 684.136 | 93.400 | 24.438 | | | | 1.123.531 |
| 459 | 324-Subsecretaría de Familia | | 345.618 | 171.000 | 62.595 | | | | 977.905 |
| 460 | 709-Dirección de instituciones de protección especial | 23.191.385 | 873.568 | 12.800 | 48.321 | 350.000 | | | 463.456 |
| 461 | 324-Subsecretaría de Familia | | 50.834 | 3.910.000 | 136.478 | | | | 24.298.568 |
| 462 | 325-Dirección Provincial de Tierras y Habitat | | 146.249 | 1.629.200 | 272.356 | | | | 461.955 |
| 463 | 708-Dirección de Administración Financiera | | 317.676 | 3.818.500 | 249.396 | 2.600.000 | | | 4.192.727 |
| 464 | 287-Ministro de Desarrollo Social | 95.581.390 | 310.147 | 2.742.155 | 284.093 | | | | 2.219.232 |
| 470 | 327-Subsecretaría de Deportes | | 2.062.433 | 940.000 | 1.190.392 | 1.855.500 | | | 102.559.433 |
| 472 | 463-Secretaría de Deportes | 33.099.908 | | | | 200.004 | | | 5.088.681 |
| 473 | 464-Dirección General de Administración Financiera | | | | | 99.996 | | | 37.085.800 |
| 474 | 464-Dirección General de Administración Financiera | | | | | | | | 200.004 |
| 478 | 327-Subsecretaría de Deportes | | 1.117.669 | 855.565 | 9.156 | | | | 99.996 |
| 479 | 327-Subsecretaría de Deportes | | 67.165 | 3.161.000 | 67.142 | | | | 1.982.390 |
| 500 | 878-Subsecretaría de Control y Gestión | | 56.748 | 946.500 | 50.130 | | | | 3.228.165 |
| 510 | 824-Ministerio, Jefe de Gabinete | 11.496.513 | 21.987 | 1.858.500 | 50.130 | | | | 1.070.391 |
| 511 | 849-Subsecretaría de Recursos Humanos | 12.476.256 | 364.343 | 356.000 | 287.833 | | | | 13.427.130 |
| 512 | 355-Dirección General de Impresiones y Boletín Oficial | 4.138.594 | 973.879 | 500.000 | 891.277 | | | | 13.484.432 |
| 514 | 356-Dirección General de Intendencia y Servicios Auxiliares | 9.127.357 | 866.015 | 6.710.000 | 1.548.592 | | | | 6.503.750 |
| 515 | 330-Secretaría de Informática y Telecomunicaciones | 11.324.435 | 291.534 | 16.885.507 | 2.541.124 | 126.800 | | 180.000 | 18.251.964 |
| 516 | 329-Subsecretaría de Comunicación Institucional | | 237.031 | 377.444 | 585.525 | | | | 1.200.000 |
| 517 | 329-Subsecretaría de Comunicación Institucional | 36.686.750 | 304.203 | 1.225.104 | 283.922 | | | | 1.600.000 |
| 518 | 329-Subsecretaría de Comunicación Institucional | 27.677.512 | 100.000 | 1.878.510 | 146.213 | | | | 42.128.713 |
| 519 | 329-Subsecretaría de Comunicación Institucional | | 8.481 | 10 | 38.782 | | | | 29.802.235 |
| 520 | 329-Subsecretaría de Comunicación Institucional | 2.557.205 | 72.702 | 287.011 | 249.820 | | | | 47.274 |
| 521 | 354-Dirección General de Administración Financiera | 4.637.372 | 539.538 | 500.000 | 55.759 | | | | 3.166.737 |
| 522 | 493-Subsecretaría de Telecomunicaciones | 2.803.994 | 174.677 | 414.937 | 360.274 | | | | 5.732.668 |
| 523 | 846-Dirección General de Administración y Despacho | 744.215 | 8.672 | 500.000 | 8.881 | | | | 3.753.882 |
| 524 | 846-Dirección General de Administración y Despacho | 1.067.061 | 44.798 | 622.000 | 135.342 | | | | 1.261.767 |
| 536 | 360-Escritanía General de Gobierno | 957.308 | 156.153 | 29.000 | 54.755 | | | | 1.869.201 |
| 537 | 361-Dirección General de Ceremonial y Protocolo | 3.209.898 | 649.403 | 1.425.275 | 42.444 | | | | 1.197.217 |
| 538 | 473-Dirección Gral de Administración Financiera (Legal y Tech) | 9.483.214 | 140.030 | 486.500 | 86.239 | | | | 5.327.020 |
| 539 | 329-Subsecretaría de Comunicación Institucional | 10.215.263 | 92.596 | 17.220.020 | 73.506 | | | | 10.195.983 |
| 540 | 328-Secretaría de Comunicación Institucional | | 18.815 | 105.510 | 784.950 | | | | 27.601.385 |
| 549 | 290-Secretaría de Rep Oficial del Gobierno de TDF en Cap. Fe | 12.340.798 | 104.722 | 1.245.741 | 115.877 | | | | 909.275 |
| 567 | 290-Secretaría de Rep Oficial del Gobierno de TDF en Cap. Fe | | 56.480 | 105.900 | 19.040 | | | | 13.807.138 |
| 590 | 291-Ministerio de Trabajo | | 651.014 | 1.381.156 | 467.830 | | | | 181.420 |
| 591 | 291-Ministerio de Trabajo | 11.204.537 | 813.510 | 1.341.800 | 152.676 | 9.365.000 | | | 2.500.000 |
| 593 | 291-Ministerio de Trabajo | | 105.965 | 52.154 | 15.881 | | | | 22.877.523 |
| | | | | | | | | | 174.000 |

Gilberto E. Las Casas
Director General de Despacho,
Control y Registro

"Las Islas Malvinas, Georgias y Sandwich del Sur son y serán parte integrante de la República Argentina"

Provincia de Tierra del Fuego, Antártida
e Islas del Atlántico Sur
República Argentina
Poder Ejecutivo

31.00

0007/13

ANEXO I - DECRETO N°

Distribución Administrativa de Gastos de la Administración Central
por Unidad de Crédito, Responsable y Partida Principal - En pesos - Ejercicio 2013

| Unidad de Crédito | Responsable Presupuestario | Gastos en Personal | Bienes de Consumo | Servicios No Personales | Bienes de Uso | Transferencias | Activos Financieros | Construcciones | Total |
|-------------------|---|--------------------|-------------------|-------------------------|---------------|----------------|---------------------|----------------|------------|
| 600 | 293-Secretaría de Energía e Hidrocarburos | | 247.955 | 1.200.087 | 201.957 | | | | 1.650.000 |
| 601 | 293-Secretaría de Energía e Hidrocarburos | 15.526.369 | | 220.000 | 462.000 | | | | 16.208.369 |
| 620 | 292-Secretaría de Derechos Humanos | 4.551.829 | 343.773 | 960.500 | 89.971 | | | | 5.946.073 |
| 650 | 294-Secretaría de Desarrollo Sustentable y Ambiente | 1.034.783 | | | | | | | 1.034.783 |
| 652 | 294-Secretaría de Desarrollo Sustentable y Ambiente | 13.877.565 | | | | | | | 13.877.565 |
| 653 | 294-Secretaría de Desarrollo Sustentable y Ambiente | 2.213.793 | | | | | | | 2.213.793 |
| 654 | 294-Secretaría de Desarrollo Sustentable y Ambiente | 1.563.034 | | | | | | | 1.563.034 |
| 677 | 294-Secretaría de Desarrollo Sustentable y Ambiente | | | 170.000 | 130.000 | | | | 300.000 |
| 680 | 336-Subsecretaría de Desarrollo Sustentable y Ambiente | | 135.943 | 794.881 | 26.221 | | | | 957.045 |
| 681 | 294-Secretaría de Desarrollo Sustentable y Ambiente | 8.558.212 | 104.200 | 1.501.266 | 828.978 | 4.847.000 | | | 7.228.894 |
| 683 | 336-Subsecretaría de Desarrollo Sustentable y Ambiente | | | 2.015.000 | | | | | 10.677.412 |
| 684 | 294-Secretaría de Desarrollo Sustentable y Ambiente | | 46.000 | | | | | | 46.000 |
| 685 | 294-Secretaría de Desarrollo Sustentable y Ambiente | | 8.071 | 68.000 | 3.995 | | | | 80.066 |
| 686 | 294-Secretaría de Desarrollo Sustentable y Ambiente | | 216.282 | 706.325 | 412.019 | 500.000 | | | 1.834.626 |
| 687 | 294-Secretaría de Desarrollo Sustentable y Ambiente | | 585.107 | 1.368.662 | 480.142 | | | | 2.433.911 |
| 688 | 294-Secretaría de Desarrollo Sustentable y Ambiente | | 37.112 | 85.800 | 12.339 | | | | 135.251 |
| 689 | 294-Secretaría de Desarrollo Sustentable y Ambiente | | 361.215 | 595.500 | 50.858 | 40.000 | | | 1.047.573 |
| 690 | 294-Secretaría de Desarrollo Sustentable y Ambiente | | 205.848 | 424.070 | 20.669 | | | | 650.587 |
| 691 | 294-Secretaría de Desarrollo Sustentable y Ambiente | | 20.307 | 208.400 | 59.543 | | | | 288.250 |
| 692 | 294-Secretaría de Desarrollo Sustentable y Ambiente | | 33.964 | 213.515 | 62.545 | | | | 310.024 |
| 694 | 294-Secretaría de Desarrollo Sustentable y Ambiente | | 155.128 | 944.005 | 232.330 | | | | 1.331.463 |
| 695 | 294-Secretaría de Desarrollo Sustentable y Ambiente | | 36.848 | 531.000 | 23.358 | 600.000 | 250.000 | | 1.441.206 |
| 698 | 294-Secretaría de Desarrollo Sustentable y Ambiente | | | 1.651.179 | | | | | 1.651.179 |
| 900 | 284-Ministro de Infraestructura, Obras y Servicios Públicos | | | | | | | 700.000 | 700.000 |
| 901 | 284-Ministro de Infraestructura, Obras y Servicios Públicos | | | | | | | 120.000 | 120.000 |
| 902 | 284-Ministro de Infraestructura, Obras y Servicios Públicos | | | | | | | 4.200.000 | 4.200.000 |
| 903 | 284-Ministro de Infraestructura, Obras y Servicios Públicos | | | | | | | 300.000 | 300.000 |
| 904 | 284-Ministro de Infraestructura, Obras y Servicios Públicos | | | | | | | 850.000 | 850.000 |
| 905 | 284-Ministro de Infraestructura, Obras y Servicios Públicos | | | | | | | 450.000 | 450.000 |
| 906 | 284-Ministro de Infraestructura, Obras y Servicios Públicos | | | | | | | 4.000.000 | 4.000.000 |
| 907 | 284-Ministro de Infraestructura, Obras y Servicios Públicos | | | | | | | 1.200.000 | 1.200.000 |
| 908 | 284-Ministro de Infraestructura, Obras y Servicios Públicos | | | | | | | 1.100.000 | 1.100.000 |
| 909 | 284-Ministro de Infraestructura, Obras y Servicios Públicos | | | | | | | 600.000 | 600.000 |
| 910 | 284-Ministro de Infraestructura, Obras y Servicios Públicos | | | | | | | 1.500.000 | 1.500.000 |
| 911 | 284-Ministro de Infraestructura, Obras y Servicios Públicos | | | | | | | 68.085 | 68.085 |
| 912 | 284-Ministro de Infraestructura, Obras y Servicios Públicos | | | | | | | 15.000.000 | 15.000.000 |
| 913 | 284-Ministro de Infraestructura, Obras y Servicios Públicos | | | | | | | 6.500.000 | 6.500.000 |
| 914 | 284-Ministro de Infraestructura, Obras y Servicios Públicos | | | | | | | 3.500.000 | 3.500.000 |
| 915 | 284-Ministro de Infraestructura, Obras y Servicios Públicos | | | | | | | 3.800.000 | 3.800.000 |
| 916 | 284-Ministro de Infraestructura, Obras y Servicios Públicos | | | | | | | 2.500.000 | 2.500.000 |
| 917 | 284-Ministro de Infraestructura, Obras y Servicios Públicos | | | | | | | 2.100.000 | 2.100.000 |
| 918 | 284-Ministro de Infraestructura, Obras y Servicios Públicos | | | | | | | 1.480.000 | 1.480.000 |
| 919 | 284-Ministro de Infraestructura, Obras y Servicios Públicos | | | | | | | 1.000.000 | 1.000.000 |
| 920 | 284-Ministro de Infraestructura, Obras y Servicios Públicos | | | | | | | 3.500.000 | 3.500.000 |
| 921 | 284-Ministro de Infraestructura, Obras y Servicios Públicos | | | | | | | 4.500.000 | 4.500.000 |
| 922 | 284-Ministro de Infraestructura, Obras y Servicios Públicos | | | | | | | 5.000.000 | 5.000.000 |
| 923 | 284-Ministro de Infraestructura, Obras y Servicios Públicos | | | | | | | 10.000.000 | 10.000.000 |
| 924 | 284-Ministro de Infraestructura, Obras y Servicios Públicos | | | | | | | 1.800.000 | 1.800.000 |
| 925 | 284-Ministro de Infraestructura, Obras y Servicios Públicos | | | | | | | 10.100.000 | 10.100.000 |
| 926 | 284-Ministro de Infraestructura, Obras y Servicios Públicos | | | | | | | 10.100.000 | 10.100.000 |
| 927 | 284-Ministro de Infraestructura, Obras y Servicios Públicos | | | | | | | 3.030.000 | 3.030.000 |

COPIA DEL ORIGINAL

Gilberto E. Las Casas
Director General de Despacho

"Las Islas Malvinas, Georgias y Sandwich del Sur son y serán parte integrante e insular de la Argentina"

Provincia de Tierra del Fuego, Antártida
e Islas del Atlántico Sur
República Argentina
Poder Ejecutivo

0007/13

ANEXO I - DECRETO Nº

Distribución Administrativa de Gastos de la Administración Central
por Unidad de Crédito, Responsable y Partida Principal - En pesos - Ejercicio 2013

| Unidad de Crédito | Responsable Presupuestario | Gastos en Personal | Bienes de Consumo | Servicios No Personales | Bienes de Uso | Transferencias | Activos Financieros | Construcciones | Total |
|-------------------|---|--------------------|-------------------|-------------------------|---------------|----------------|---------------------|----------------|---------------|
| 928 | 284-Ministro de Infraestructura, Obras y Servicios Públicos | | | | | | | 514.000 | 514.000 |
| 929 | 284-Ministro de Infraestructura, Obras y Servicios Públicos | | | | | | | 2.000.000 | 2.000.000 |
| 930 | 284-Ministro de Infraestructura, Obras y Servicios Públicos | | | | | | | 15.000.000 | 15.000.000 |
| 931 | 284-Ministro de Infraestructura, Obras y Servicios Públicos | | | | | | | 3.500.000 | 3.500.000 |
| 932 | 284-Ministro de Infraestructura, Obras y Servicios Públicos | | | 600.000 | | | | | 600.000 |
| 933 | 284-Ministro de Infraestructura, Obras y Servicios Públicos | | | | | | | 3.500.000 | 3.500.000 |
| 934 | 284-Ministro de Infraestructura, Obras y Servicios Públicos | | | | | | | 1.690.000 | 1.690.000 |
| 935 | 284-Ministro de Infraestructura, Obras y Servicios Públicos | | | | | | | 3.800.000 | 3.800.000 |
| 936 | 284-Ministro de Infraestructura, Obras y Servicios Públicos | | | | | | | 2.000.000 | 2.000.000 |
| 937 | 284-Ministro de Infraestructura, Obras y Servicios Públicos | | | | | | | 2.000.000 | 2.000.000 |
| 938 | 284-Ministro de Infraestructura, Obras y Servicios Públicos | | | | | | | 4.000.000 | 4.000.000 |
| 939 | 284-Ministro de Infraestructura, Obras y Servicios Públicos | | | | | | | 10.000.000 | 10.000.000 |
| 940 | 284-Ministro de Infraestructura, Obras y Servicios Públicos | | | | | | | 3.850.000 | 3.850.000 |
| 941 | 284-Ministro de Infraestructura, Obras y Servicios Públicos | | | | | | | 5.500.000 | 5.500.000 |
| 942 | 284-Ministro de Infraestructura, Obras y Servicios Públicos | | | | | | | 1.560.000 | 1.560.000 |
| 943 | 284-Ministro de Infraestructura, Obras y Servicios Públicos | | | | | | | 9.424.316 | 9.424.316 |
| | Total | 3.261.160.417 | 122.742.808 | 277.844.542 | 96.546.322 | 1.611.075.952 | 249.016.563 | 394.043.373 | 6.012.429.998 |

Maria Fabiana Rios
MARIA FABIANA RIOS
GOBERNADORA

C. P. Fabiano Christian J. Ruiz
C. P. Fabiano Christian J. RUIZ
MINISTRO DE ECONOMIA

ES COPIA FIEL DEL ORIGINAL

Gilberto E. Las Casas
Gilberto E. Las Casas
Director General de Despacho
General y Registro - E.L. y T.

"Las Islas Malvinas, Georgias y Sandwich del Sur son y serán Argentinas"

Provincia de Tierra del Fuego, Antártida
e Islas del Atlántico Sur
República Argentina
Poder Ejecutivo


ANEXO II - DECRETO N°

0007 / 13

Distribución de los Servicios de la Deuda y los Gastos Figurativos en la Administración Central
Detalle por Convenio y Organismo - En pesos - Ejercicio 2013

| Unidad de Crédito | Responsable Presupuestario | Convenio | Partida Principal | | Total |
|--|----------------------------|---|-------------------------|----------------------|-------------|
| | | | 7-Servicios de la Deuda | 9-Gastos Figurativos | |
| 247 | 263-Ministro de Economía | 34588 - Convenio 14533 Fdo Fid Fed de Inf Regional - | 5.004.004 | | 5.004.004 |
| | | 35315 - Pago Autos N° 14570 - | 60.000.000 | | 60.000.000 |
| | | 32910 - BID 940 (MEJORAMIENTO DE BARRIOS) - | 869.120 | | 869.120 |
| | | 32913 - BID 845 - | 4.347.584 | | 4.347.584 |
| | | 32915 - CONVENIO FFFIR N° 14.533 - | 2.584.629 | | 2.584.629 |
| | | 35316 - Intereses Ley 805 Asistencia Financiera - | 2.400.000 | | 2.400.000 |
| | | 32907 - BID 940 (MEJORAMIENTO DE BARRIOS) - | 465.111 | | 465.111 |
| | | 32909 - BID 845 - | 675.365 | | 675.365 |
| | | 35307 - Convenio 9799 - Municipalidad Rio Grande - Pesos | 500.000 | | 500.000 |
| | | 35308 - Convenio 2361/96 - Municipalidad Rio Grande - Pesos | 595.830 | | 595.830 |
| | | 35309 - Convenio 12251-Municipalidad Rio Grande-Tasas - Pesos | 3.697.810 | | 3.697.810 |
| | | 35310 - Convenios IPV - Pesos | 3.590.040 | | 3.590.040 |
| | | 35311 - Garantía Fo. Na. VI. - IPV PRO 6 - Pesos | 12.755.220 | | 12.755.220 |
| | | 35312 - Caja Compensadora Policia - Pesos | 36.440 | | 36.440 |
| | | 35313 - Fondo compensador usuarios finales DPE - Pesos | 1.278.000 | | 1.278.000 |
| | | 35314 - Convenio 3565/98 - DPE Iluminación Aeropuerto - Pesos | 105.950 | | 105.950 |
| | | 26658 - Obras Aeropuerto a cancelarse por compensacion | 9.600.000 | | 9.600.000 |
| 25151 - Contribucion al Poder Legislativo - pesos | 125.000.000 | | 125.000.000 | | |
| 25152 - Contribucion al Poder Judicial - pesos | 264.795.434 | | 264.795.434 | | |
| 25153 - Contribucion al Tribunal de Cuentas - pesos | 53.337.301 | | 53.337.301 | | |
| 25154 - Contribucion a la Fiscalia de Estado - pesos | 7.997.210 | | 7.997.210 | | |
| 26274 - Contribucion al InFueTur - Pesos | 18.384.253 | | 18.384.253 | | |
| 613 - Contribución a instituciones descentralizadas | 20.680.688 | | 20.680.688 | | |
| | Total | | 108.505.103 | 490.194.886 | 598.699.989 |


MARIA FABIANA RÍOS
GOBERNADORA


Juan Christian J. RUIZ
MINISTRO DE ECONOMÍA

ES COPIA FIEL DEL ORIGINAL


Gilberto E. Las Casas
Director General de Despacho
Control y Registro - G. y T.

"Las Islas Malvinas, Georgias y Sandwich del Sur son y serán Argentinas"

Provincia de Tierra del Fuego, Antártida
e Islas del Atlántico Sur
República Argentina
Poder Ejecutivo

ANEXO III - DECRETO Nº 0007/13

Estimación de Recursos Corrientes y de Capital por Rubro en la Administración Central
por Responsable - En pesos - Ejercicio 2013

| Recursos | Responsable | 296-Poder Legislativo | 297-Poder Judicial | 298-Tribunal de Cuentas | 299-Fiscalia de Estado | Total |
|---|---------------------|-----------------------|--------------------|-------------------------|------------------------|---------------|
| 01-INGRESOS CORRIENTES | 261-Poder Ejecutivo | | 4.394.313 | | | 5.249.446.392 |
| 0101-INGRESOS TRIBUTARIOS | 5.245.052.079 | | | | | 3.704.752.778 |
| 010101-Ingresos por rentas | 3.704.752.778 | | | | | 24.032.275 |
| 010102-Ingresos Patrimoniales | 24.032.275 | | | | | 56.744.515 |
| 010103-Ingresos por Producción | 56.744.515 | | | | | 1.305.073.254 |
| 010104-Otros tributos | 1.305.073.254 | | | | | 220.710 |
| 010105-Ingresos por regimenes federales | 220.710 | | | | | 2.135.801.623 |
| 010106-Portes no reintegrables | 2.135.801.623 | | | | | 96.000.000 |
| 010107-Ingresos por fondos y programas nacionales | 96.000.000 | | | | | 86.880.400 |
| 0102-INGRESOS NO TRIBUTARIOS | 86.880.400 | | 4.394.313 | | | 1.250.616.287 |
| 010201-Tasas | 1.246.221.974 | | 4.394.313 | | | 523.259.549 |
| 010202-Derechos | 518.865.236 | | | | | 347.747.841 |
| 010204-Regalias | 347.747.841 | | | | | 334.000.000 |
| 010205-Alquileres | 334.000.000 | | | | | 63.198 |
| 010206-Multas | 63.198 | | | | | 5.657.762 |
| 010209-Otros Ingresos No Tributarios | 5.657.762 | | | | | 39.887.937 |
| 0104-VENTA DE BIENES Y SERVICIOS DE ADMINISTRACIONES PUBLICAS | 39.887.937 | | | | | 33.069.946 |
| 010402-Venta de Servicios | 33.069.946 | | | | | 33.069.946 |
| 0107-TRANSFERENCIAS CORRIENTES | 261.007.381 | | | | | 261.007.381 |
| 010702-Del sector público Nacional | 259.356.202 | | | | | 259.356.202 |
| 010706-De entidades externas | 1.651.179 | | | | | 1.651.179 |
| 02-INGRESOS DE CAPITAL | 257.241.773 | | | | | 257.241.773 |
| 0202-TRANSFERENCIAS DE CAPITAL | 257.241.773 | | | | | 257.241.773 |
| 020202-Del Sector Público Nacional | 257.241.773 | | | | | 257.241.773 |
| Total | 5.502.293.852 | | 4.394.313 | | | 5.506.688.165 |

Maria Fabiana Rios
MARIA FABIANA RIOS
GOBERNADORA

C. P. *Christian J. Ruiz*
MINISTRO DE ECONOMÍA

Gilberto E. Las Casas
Director General de Despacho
Control y Registro - S.L. y T.

"Las Islas Malvinas, Georgias y Sandwich del Sur son y serán Argentinas"

COPIA FIDEL DEL ORIGINAL

Provincia de Tierra del Fuego, Antártida
e Islas del Atlántico Sur
República Argentina
Poder Ejecutivo

ANEXO IV - DECRETO Nº 0007 / 13

Estimación de Fuentes Financieras y Contribuciones Figurativas en la Administración Central
por Rubro y Responsable - En pesos - Ejercicio 2013

| Recursos | Responsable | | | | | | | Total |
|---|-----------------|-------------------|----------------|---------------------|--------------------|--|--|---------------|
| | Poder Ejecutivo | Poder Legislativo | Poder Judicial | Tribunal de Cuentas | Fiscalía de Estado | | | |
| 03-FUENTES FINANCIERAS | 652.559.979 | | 601.775 | | 150.123 | | | 653.311.877 |
| 0305-DISMINUCION DE OTROS ACTIVOS FINANCIEROS | 355.671.538 | | 601.775 | | 150.123 | | | 356.423.436 |
| 030501-Disminución de Disponibilidades | 150.976.167 | | | | 150.123 | | | 151.126.290 |
| 030502-Disminución de Inversiones Financieras | | | 601.775 | | | | | 601.775 |
| 030506-Disminución de Otros Documentos a Cobrar | 204.695.371 | | | | | | | 204.695.371 |
| 0306-ENDEUDAMIENTO PUBLICO | 280.730.545 | | | | | | | 280.730.545 |
| 030601-Colocación de Deuda Interna | 280.730.545 | | | | | | | 280.730.545 |
| 0307-OBTENCION DE PRESTAMOS | 16.157.896 | | | | | | | 16.157.896 |
| 030703-De Otras Instituciones Públicas Nacionales | 16.157.896 | | | | | | | 16.157.896 |
| 04-CONTRIBUCIONES FIGURATIVAS | | 125.000.000 | 264.795.434 | 53.337.301 | 7.997.210 | | | 451.129.945 |
| 0401-Contribuciones Figurativas para Financiar Gastos Corrientes | | 124.323.700 | 255.615.780 | 47.499.544 | 7.997.210 | | | 435.436.234 |
| 040101-Contribuciones de la Administración Central para Financiaciones Corrientes | | 124.323.700 | 255.615.780 | 47.499.544 | 7.997.210 | | | 435.436.234 |
| 0402-Contribuciones Figurativas para Financiar Gastos de Capital | | 676.300 | 9.179.654 | 5.837.757 | | | | 15.693.711 |
| 040201-Contribuciones de la Administración Central para Financiaciones de Capital | | 676.300 | 9.179.654 | 5.837.757 | | | | 15.693.711 |
| Total | 652.559.979 | 125.000.000 | 265.397.209 | 53.337.301 | 8.147.333 | | | 1.104.441.822 |

Maria Fabiana Ríos
MARIA FABIANA RÍOS
GOBERNADORA

C. P. Fuego, Cristian J. Ruiz
MINISTRO DE ECONOMÍA

ES COPIA FIEL DEL ORIGINAL

Gilberto E. Las Casas
Director General de Despacho
Control y Registro - G.I., y T.